

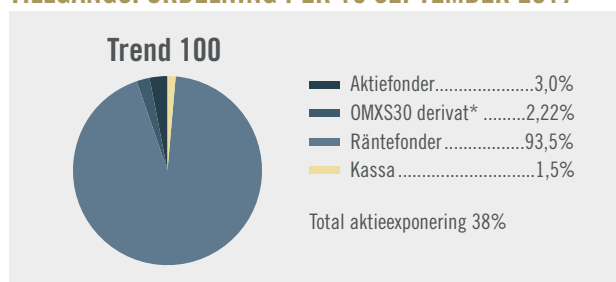


Innehavsrapport Granit Trend 100

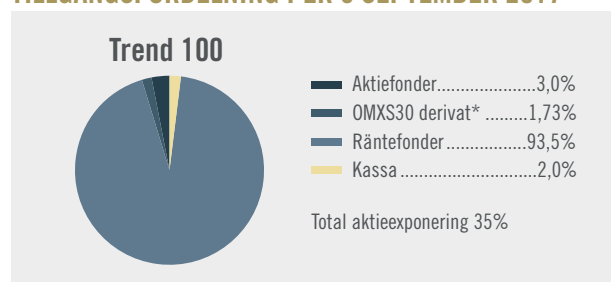
PLACERINGSINRIKTNING

Granit Trend 100 är en svensk fond-i-fond som aktivt investerar enligt en förvaltningsmodell vars syfte är att fånga upp positiva trender i olika tillgångsslag och samtidigt undvika nedgångar. Förvaltningen anpassar sig således efter aktuellt marknadsklimat och investerar brett i aktie- och obligationsfonder. Fonden kan maximalt placera 100 procent av sitt innehav i aktiefonder. Vid en negativ trend på marknaden och en hög marknadsrisk kan hela fondens kapital placeras i obligationsfonder

TILLGÅNGSFÖRDELNING PER 15 SEPTEMBER 2017



TILLGÅNGSFÖRDELNING PER 8 SEPTEMBER 2017



PORTFÖLJFÖRDELNING PER 15 SEPTEMBER 2017

Trend 100

Aktier	Sverige Småbolag Aktiefonder	3,0%
Aktieindexderivat*	OMXS30 December 2017 1540	2,22%
High Yield	Globala High Yield fonder	28,5%
Obligation	Globala/Nordiska Obligationsfonder	65,0%
Kassa		1,5%

*deltajusterat 38 % av fondförmögenheten
(OMXS30 December 2017 1540)
Ovan siffror angivna med avrundningar

PORTFÖLJFÖRDELNING PER 8 SEPTEMBER 2017

Trend 100

Aktier	Sverige Småbolag Aktiefonder	3,0%
Aktieindexderivat*	OMXS30 December 2017 1540	1,73%
High Yield	Globala High Yield fonder	28,5%
Obligation	Globala/Nordiska Obligationsfonder	65,0%
Kassa		2,0%

*deltajusterat 32 % av fondförmögenheten
(OMXS30 December 2017 1540)
Ovan siffror angivna med avrundningar

RISKINFORMATION

Historisk avkastning är inte någon garanti för framtida avkastning. De pengar du investerar i fonder kan både öka och minska i värde och det är inte säkert att du får tillbaka hela det insatta kapitalet. Fullständig information om risker finns i respektive fonds faktablad, informationsbroschyr och fondbestämmelser. Dessa finns att ladda ner på fondbolagets hemsida www.granitfonder.se eller erhållas gratis från Granit Fonder.

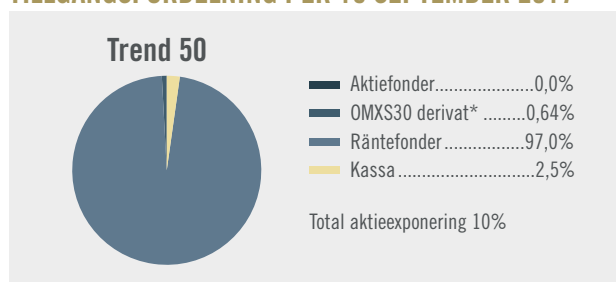


Innehavsrapport Granit Trend 50

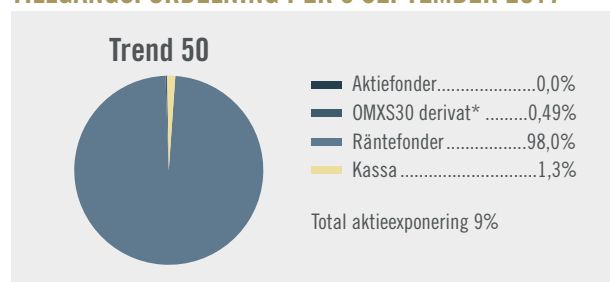
PLACERINGSINRIKTNING

Granit Trend 50 är en svensk fond-i-fond som aktivt investerar enligt en förvaltningsmodell vars syfte är att fånga upp positiva trender i olika tillgångsslag och samtidigt undvika nedgångar. Förvaltningen anpassar sig således efter aktuellt marknadsklimat och investerar brett i aktie- och obligationsfonder. Vid en positiv trend på aktiemarknaden och en låg marknadsrisk kan fonden placera upp till 50 procent av sitt kapital i aktiefonder. Vid en negativ trend på marknaden och en hög marknadsrisk kan hela fondens kapital placeras i obligationsfonder.

TILLGÅNGSFÖRDELNING PER 15 SEPTEMBER 2017



TILLGÅNGSFÖRDELNING PER 8 SEPTEMBER 2017



PORTFÖLJFÖRDELNING PER 15 SEPTEMBER 2017

Trend 50

Aktier	Sverige Småbolag Aktiefonder	0,0%
Aktieindexderivat*	OMXS30 December 2017 1540	0,64%
High Yield	Globala High Yield fonder	33,0%
Obligation	Globala/Nordiska Obligationsfonder	64,0%
Kassa		2,5%

*deltajusterat 10 % av fondförmögenheten
(OMXS30 December 2017 1540)
Ovan siffror angivna med avrundningar

PORTFÖLJFÖRDELNING PER 8 SEPTEMBER 2017

Trend 50

Aktier	Sverige Småbolag Aktiefonder	0,0%
Aktieindexderivat*	OMXS30 December 2017 1540	0,49%
High Yield	Globala High Yield fonder	32,5%
Obligation	Globala/Nordiska Obligationsfonder	65,5%
Kassa		1,3%

*deltajusterat 9 % av fondförmögenheten
(OMXS30 December 2017 1540)
Ovan siffror angivna med avrundningar

RISKINFORMATION

Historisk avkastning är inte någon garanti för framtida avkastning. De pengar du investerar i fonder kan både öka och minska i värde och det är inte säkert att du får tillbaka hela det insatta kapitalet. Fullständig information om risker finns i respektive fonds faktablad, informationsbroschyr och fondbestämmelser. Dessa finns att ladda ner på fondbolagets hemsida www.granitfonder.se eller erhållas gratis från Granit Fonder.