

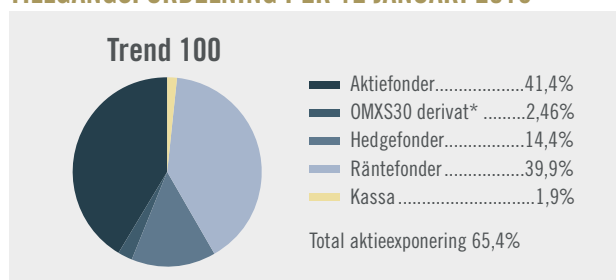


Innehavsrapport Granit Trend 100

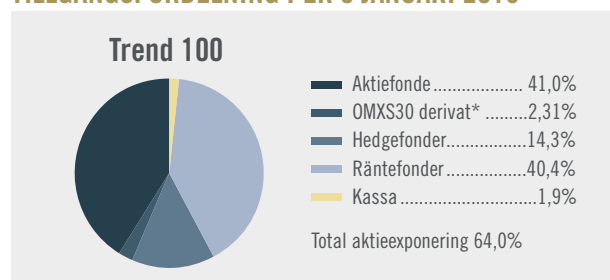
PLACERINGSINRIKTNING

Granit Trend 100 är en svensk fond-i-fond som aktivt investerar enligt en förvaltningsmodell vars syfte är att fånga upp positiva trender i olika tillgångsslag och samtidigt undvika nedgångar. Förvaltningen anpassar sig således efter aktuellt marknadsklimat och investerar brett i aktie- och obligationsfonder. Fonden kan maximalt placera 100 procent av sitt innehav i aktiefonder. Vid en negativ trend på marknaden och en hög marknadsrisk kan hela fondens kapital placeras i obligationsfonder

TILLGÅNGSFÖRDELNING PER 12 JANUARI 2018



TILLGÅNGSFÖRDELNING PER 5 JANUARI 2018



PORTFÖLJFÖRDELNING PER 12 JANUARI 2018

Trend 100

Aktier	Sverige Småbolag/Index Aktiefonder	41,4%
Aktieindexderivat*	OMXS30 December 2017 1540	2,46%
Hedge	Hedgefonder	14,4%
High Yield	Globala High Yield fonder	30,1%
Obligation	Globala/Nordiska Obligationsfonder	9,8%
Kassa		1,9%

PORTFÖLJFÖRDELNING 5 JANUARI 2018

Trend 100

Aktier	Sverige Småbolag/Index Aktiefonder	41,0%
Aktieindexderivat*	OMXS30 December 2017 1540	2,31%
Hedge	Hedgefonder	14,3%
High Yield	Globala High Yield fonder	15,7%
Obligation	Globala/Nordiska Obligationsfonder	24,7%
Kassa		1,9%

*deltajusterat 24 % av fondförmögenheten (OMXS30 December 2018 1600)
Ovan siffror angivna med avrundningar

*deltajusterat 23 % av fondförmögenheten (OMXS30 December 2018 1600)
Ovan siffror angivna med avrundningar

RISKINFORMATION

Historisk avkastning är inte någon garanti för framtida avkastning. De pengar du investerar i fonder kan både öka och minska i värde och det är inte säkert att du får tillbaka hela det insatta kapitalet. Fullständig information om risker finns i respektive fonds faktablad, informationsbroschyr och fondbestämmelser. Dessa finns att ladda ner på fondbolagets hemsida www.granitfonder.se eller erhållas gratis från Granit Fonder.

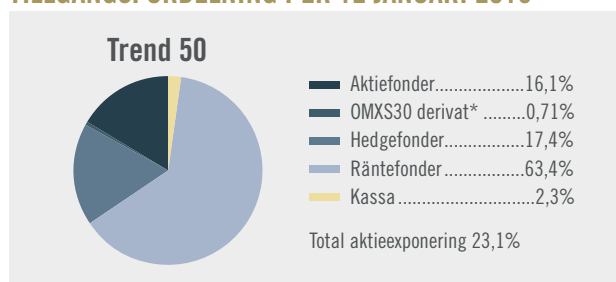


Innehavsrapport Granit Trend 50

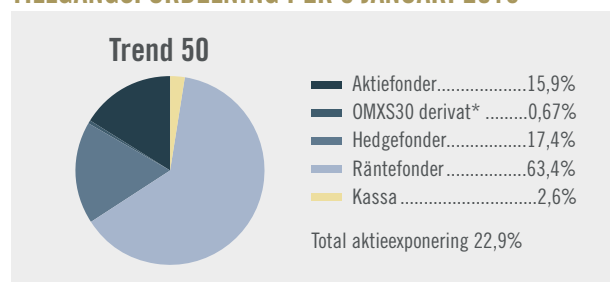
PLACERINGSINRIKTNING

Granit Trend 50 är en svensk fond-i-fond som aktivt investerar enligt en förvaltningsmodell vars syfte är att fånga upp positiva trender i olika tillgångslag och samtidigt undvika nedgångar. Förvaltningen anpassar sig således efter aktuellt marknadsklimat och investerar brett i aktie- och obligationsfonder. Vid en positiv trend på aktiemarknaden och en låg marknadsrisk kan fonden placera upp till 50 procent av sitt kapital i aktiefonder. Vid en negativ trend på marknaden och en hög marknadsrisk kan hela fondens kapital placeras i obligationsfonder.

TILLGÅNGSFÖRDELNING PER 12 JANUARI 2018



TILLGÅNGSFÖRDELNING PER 5 JANUARI 2018



PORTFÖLJFÖRDELNING PER 12 JANUARI 2018

Trend 50

Aktier	Sverige Småbolag Aktiefonder	16,1%
Aktieindexderivat*	OMXS30 December 2017 1540	0,71%
Hedge	Hedgefonder	17,4%
High Yield	Globala High Yield fonder	17,7%
Obligation	Globala/Nordiska Obligationsfonder	45,7%
Kassa		2,3%

PORTFÖLJFÖRDELNING 5 JANUARI 2018

Trend 50

Aktier	Sverige Småbolag Aktiefonder	15,9%
Aktieindexderivat*	OMXS30 December 2017 1540	0,67%
Hedge	Hedgefonder	17,4%
High Yield	Globala High Yield fonder	17,7%
Obligation	Globala/Nordiska Obligationsfonder	45,7%
Kassa		2,6%

*deltajusterat 7 % av fondförmögenheten (OMXS30 December 2018 1600)
Ovan siffror angivna med avrundningar

*deltajusterat 7 % av fondförmögenheten (OMXS30 December 2018 1600)
Ovan siffror angivna med avrundningar

RISKINFORMATION

Historisk avkastning är inte någon garanti för framtida avkastning. De pengar du investerar i fonder kan både öka och minska i värde och det är inte säkert att du får tillbaka hela det insatta kapitalet. Fullständig information om risker finns i respektive fonds faktablad, informationsbroschyr och fondbestämmelser. Dessa finns att ladda ner på fondbolagets hemsida www.granitfonder.se eller erhållas gratis från Granit Fonder.