

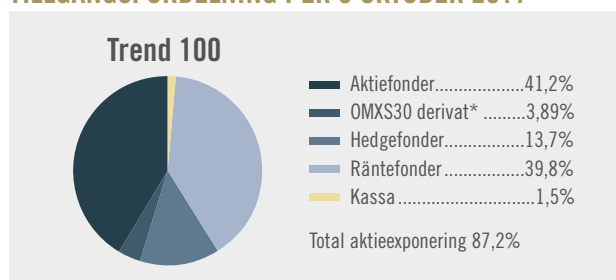


Innehavsrapport Granit Trend 100

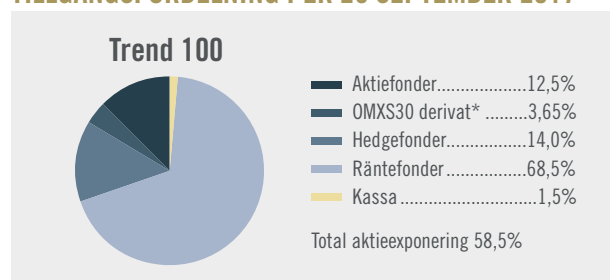
PLACERINGSINRIKTNING

Granit Trend 100 är en svensk fond-i-fond som aktivt investerar enligt en förvaltningsmodell vars syfte är att fånga upp positiva trender i olika tillgångsslag och samtidigt undvika nedgångar. Förvaltningen anpassar sig således efter aktuellt marknadsklimat och investerar brett i aktie- och obligationsfonder. Fonden kan maximalt placera 100 procent av sitt innehav i aktiefonder. Vid en negativ trend på marknaden och en hög marknadsrisk kan hela fondens kapital placeras i obligationsfonder

TILLGÅNGSFÖRDELNING PER 6 OKTOBER 2017



TILLGÅNGSFÖRDELNING PER 29 SEPTEMBER 2017



PORTFÖLJFÖRDELNING PER 6 OKTOBER 2017

Trend 100		
Aktier	Sverige Småbolag Aktiefonder	41,2%
Aktieindexderivat*	OMXS30 December 2017 1540	3,89%
Hedge	Hedgefonder	13,7%
High Yield	Globala High Yield fonder	29,6%
Obligation	Globala/Nordiska Obligationsfonder	10,1%
Kassa		1,5%

PORTFÖLJFÖRDELNING PER 29 SEPTEMBER 2017

Trend 100		
Aktier	Sverige Småbolag Aktiefonder	12,5%
Aktieindexderivat*	OMXS30 December 2017 1540	3,65%
Hedge	Hedgefonder	14,0%
High Yield	Globala High Yield fonder	28,0%
Obligation	Globala/Nordiska Obligationsfonder	40,5%
Kassa		1,5%

*deltajusterat 46 % av fondförmögenheten
(OMXS30 December 2017 1540)
Ovan siffror angivna med avrundningar

*deltajusterat 46 % av fondförmögenheten
(OMXS30 December 2017 1540)
Ovan siffror angivna med avrundningar

RISKINFORMATION

Historisk avkastning är inte någon garanti för framtida avkastning. De pengar du investerar i fonder kan både öka och minska i värde och det är inte säkert att du får tillbaka hela det insatta kapitalet. Fullständig information om risker finns i respektive fonds faktablad, informationsbroschyr och fondbestämmelser. Dessa finns att ladda ner på fondbolagets hemsida www.granitfonder.se eller erhållas gratis från Granit Fonder.

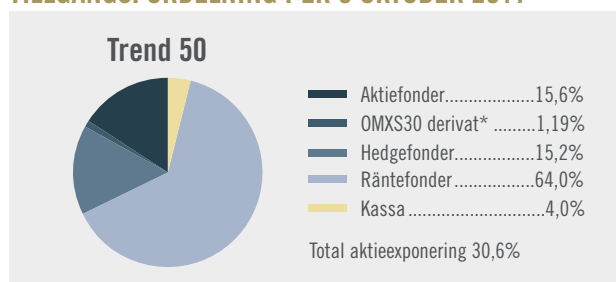


Innehavsrapport Granit Trend 50

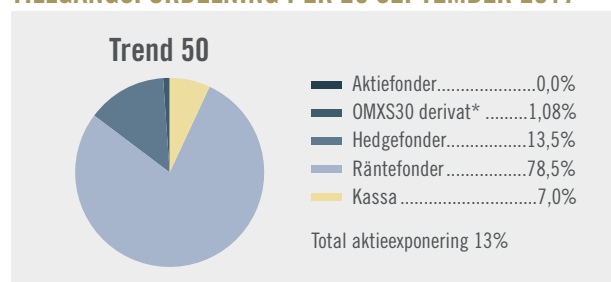
PLACERINGSINRIKTNING

Granit Trend 50 är en svensk fond-i-fond som aktivt investerar enligt en förvaltningsmodell vars syfte är att fånga upp positiva trender i olika tillgångsslag och samtidigt undvika nedgångar. Förvaltningen anpassar sig således efter aktuellt marknadsklimat och investerar brett i aktie- och obligationsfonder. Vid en positiv trend på aktiemarknaden och en låg marknadsrisk kan fonden placera upp till 50 procent av sitt kapital i aktiefonder. Vid en negativ trend på marknaden och en hög marknadsrisk kan hela fondens kapital placeras i obligationsfonder.

TILLGÅNGSFÖRDELNING PER 6 OKTOBER 2017



TILLGÅNGSFÖRDELNING PER 29 SEPTEMBER 2017



PORTFÖLJFÖRDELNING PER 6 OKTOBER 2017

Trend 50

Aktier	Sverige Småbolag Aktiefonder	15,6%
Aktieindexderivat*	OMXS30 December 2017 1540	1,19%
Hedge	Hedgefonder	15,2%
High Yield	Globala High Yield fonder	34,8%
Obligation	Globala/Nordiska Obligationsfonder	29,2%
Kassa		4,0%

PORTFÖLJFÖRDELNING PER 29 SEPTEMBER 2017

Trend 50

Aktier	Sverige Småbolag Aktiefonder	0,0%
Aktieindexderivat*	OMXS30 December 2017 1540	1,08%
Hedge	Hedgefonder	13,5%
High Yield	Globala High Yield fonder	34,0%
Obligation	Globala/Nordiska Obligationsfonder	44,5%
Kassa		7,0%

*deltajusterat 15 % av fondförmögenheten
(OMXS30 December 2017 1540)
Ovan siffror angivna med avrundningar

*deltajusterat 13 % av fondförmögenheten (OMXS30
December 2017 1540)
Ovan siffror angivna med avrundningar

RISKINFORMATION

Historisk avkastning är inte någon garanti för framtida avkastning. De pengar du investerar i fonder kan både öka och minska i värde och det är inte säkert att du får tillbaka hela det insatta kapitalet. Fullständig information om risker finns i respektive fonds faktablad, informationsbroschyr och fondbestämmelser. Dessa finns att ladda ner på fondbolagets hemsida www.granitfonder.se eller erhållas gratis från Granit Fonder.